



## BÚSQUEDA DE AFILIACIÓN POLÍTICA CON LAS CLAVES DE ELECTOR

NOMBRE	CLAVE DE ELECTOR
C. SALVADOR CARDOSO CASTAÑEDA.	CRCSSL71030609H801

Affiliados a Partidos Políticos

No es seguro | actores-politicos.ine.mx/actores-politicos/partidos-politicos/consulta-afiliados/nacionales/#/openMensajeSinResultados

Aplicaciones | IEE Aguascalientes | Intranet | SII | Firewall Authentication | SII

**INE** Instituto Nacional Electoral

Directorio de Personal | Transparencia | Transmisiones | Ingresar tu búsqueda | Buscar

Acerca del INE | Credencial para Votar | Elecciones | Educación Cívica | **Actores Políticos** | Estados | Sala de Prensa

**Datos del afiliado**

Para saber si estás afiliado a algún Partido Político, ingresa tu Clave de elector.

**Clave de elector**

CRCSSL71030609H801

Conoce tu clave de elector

**Selecciona el partido político a buscar**

BÚSQUEDA POR PARTIDO POLÍTICO Y GEOGRÁFICO

Realiza la consulta por partido político, entidad y municipio.

Todos

**Entidad**

TODOS

**Municipio (opcional)**

SELECCIONA UNA OPCIÓN

No se encontraron registros que concuerden con la búsqueda.

02:21 p.m. 30/07/2018



## BÚSQUEDA DE AFILIACIÓN POLÍTICA CON LAS CLAVES DE ELECTOR

C. FRANCISCO MIGUEL AGUIRRE ARIAS.

AGARFR84081814H700

Affiliados a Partidos Polít: X

No es seguro | actores-politicos.ine.mx/actores-politicos/partidos-politicos/consulta-afiliados/nacionales/#/openMensajeSinResultados

Aplicaciones | IEF Aguascalientes | Intranet | SII | Firewall Authenticat | SII

Directorio de Personal | Transparencia | Transmisiones | Ingresar tu búsqueda | Buscar

Acerca del INE | Credencial para Votar | Elecciones | Educación Cívica | **Actores Políticos** | Estados | Sala de Prensa

### Datos del afiliado

Para saber si estas afiliado a algún Partido Político, ingresa tu Clave de elector.

**Clave de elector**

AGARFR84081814H700

Conoce tu clave de elector

### Selecciona el partido político a buscar

BÚSQUEDA POR PARTIDO POLÍTICO Y GEOGRÁFICO

Realiza la consulta por partido político, entidad y municipio.

Todos

PAN

PRD

PRD

PT

VERDE

MORENA

ALIANZA

ENCUENTRO

Entidad:

Municipio (opcional):

No se encontraron registros que concuerden con la búsqueda.

02:21 p. m. 30/07/2018



## BÚSQUEDA DE AFILIACIÓN POLÍTICA CON LAS CLAVES DE ELECTOR

C. ERIC MONROY SÁNCHEZ.

MNSNER59103113H600

Afilados a Partidos Políticos

actores-politicos.ine.mx/actores-politicos/partidos-politicos/consulta-afiliados/nacionales/#/openMensajeSinResultados

Directorio de Personal | Transparencia | Transmisiones | Ingresar tu búsqueda | Buscar

Acerca del INE | Credencial para Votar | Elecciones | Educación Cívica | **Actores Políticos** | Estados | Sala de Prensa

### Datos del afiliado

Para saber si estas afiliado a algún Partido Político, ingresa tu Clave de elector.

**Clave de elector**






MNSNER59103113H600





Conoce tu clave de elector

### Selecciona el partido político a buscar

BÚSQUEDA POR PARTIDO POLÍTICO Y GEOGRÁFICO

Realiza la consulta por partido político, entidad y municipio.

Todos     

Entidad: TODOS Municipio (opcional): SELECCIONA UNA OPCIÓN

No se encontraron registros que concuerden con la búsqueda.

02:22 p. m. 30/07/2018



## BÚSQUEDA DE AFILIACIÓN POLÍTICA CON LAS CLAVES DE ELECTOR